



**S P O R T
C O U R T**


CONSEJOS PARA EL CUIDADO Y MANTENIMIENTO DE PISOS DEPORTIVOS MODULARES PARA PISOS RESPONSE™, DEFENSE™ Y RESPONSE HIGH RESILIENCE™

¡Felicitaciones por su compra de una superficie de desempeño Sport Court® genuina!

Los pisos deportivos **Sport Court** están diseñados para requerir un mínimo de cuidado y mantenimiento, y si sigue las pautas recomendadas, el piso le dará años de desempeño sin problemas. Consulte la Guía de cuidado y mantenimiento de pisos modulares interiores **Sport Court** para obtener información detallada sobre procedimientos, programación y productos de mantenimiento y limpieza que conservarán sus pisos con buena apariencia y buenas condiciones para el juego. No obstante, tenga presente que el tráfico/uso, las horas de operación y el tipo de actividades determinarán la frecuencia de limpieza y mantenimiento requerida.

No proporcionarle mantenimiento adecuado al piso Sport Court puede anular la cobertura de su garantía. Si tiene preguntas, póngase en contacto con su distribuidor Sport Court o con el Departamento de Servicios Técnicos llamando al 1-800-421-8112.

MANTENIMIENTO DIARIO




TAPETES

Asegúrese de aspirar diariamente los tapetes en todas las entradas. Los tapetes recargados no pueden atrapar la suciedad e impedir que entre al edificio.



LIMPIAR DERRAMES CON TRAPEADOR HÚMEDO

Limpié los derrames tan pronto ocurran con un trapeador húmedo utilizando un limpiador diario aprobado (diluido a 3 onzas [89 ml] por galón [3.8 l] de agua).


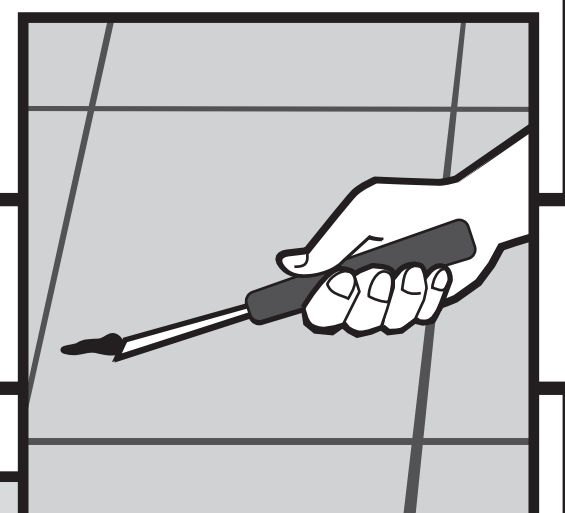


TRAPEADOR PRETRATADO O COURTCLEAN™

Utilice toallas tratadas alrededor de un trapeador de polvo o CourtClean con toallas tratadas.


MANTENIMIENTO SEMANAL

Retire con cuidado la goma de mascar, la cinta adhesiva y las etiquetas con una espátula y removedor de gomas.



TRAPEADOR PRETRATADO O COURTCLEAN™

Antes del cepillado automático o de la limpieza con trapeador húmedo, limpie el piso utilizando toallas pretratadas alrededor de un trapeador de polvo o CourtClean pretratado con un producto aprobado.



CEPILLADO AUTOMÁTICO (RPM bajas)

Pase la cepilladora automática cada semana utilizando un limpiador diario aprobado (diluido a 2 oz [59 ml] por galón [3.8 l] de agua) y almohadillas rojas. Durante los meses de clima severo, puede ser necesaria una limpieza más frecuente. Asegúrese de evitar saturar el piso con solución limpiadora.



LIMPIEZA CON TRAPEADOR HÚMEDO

En las instalaciones que no están equipadas con una cepilladora automática, pase un trapeador húmedo semanalmente utilizando un limpiador diario aprobado (diluido a 3 onzas [89 ml] por galón [3.8 l] de agua). Durante los meses de clima severo, puede ser necesaria una limpieza más frecuente. Asegúrese de evitar saturar el piso con solución limpiadora.

Cuidados generales

- Coloque tapetes permanentes en todos los umbrales para atrapar la suciedad y el polvo antes de que sean arrastrados al piso.
- Sacuda los tapetes diariamente; aspire semanalmente o con más frecuencia si así lo demanda el tráfico.
- Cuando sea posible, no permita que los jugadores utilicen "calzado de uso exterior" en el piso.

Programación de mantenimiento y limpieza

Realizar limpieza y protección inicial: inmediatamente después de la instalación y el marcado con rayas.

Cuidado de rutina: mantenimiento diario y semanal.

Limpieza profunda: una vez al año, dependiendo del uso.

Electricidad estática: añada suavizantes para telas o un aditivo antiestático a su solución de limpieza cuando pase el trapeador húmedo o la cepilladora automática por el piso.

Fuentes de productos químicos y suministros aceptables para pisos Response, Defense y Response High-Resilience:

Moriah LLC
www.moriahllc.com
Oficina: (704) 926-4072

Limpiadores diarios/limpiadores de pH neutro:
• Scrub and Shine™

Terminado de mantenimiento:
• Recover™

Tratamiento para el trapeador de polvo:
• Dust Magnet™

Hillyard
www.hillyard.com
Llamada sin costo: (800) 365-1555

Limpiadores diarios/limpiadores de pH neutro:
• Top Clean

Terminado de mantenimiento:
• Top Shape

Tratamiento para el trapeador de polvo:
• Super Hil-Tone

* Un trapeador de polvo nuevo o recién lavado deberá tratarse con 2 onzas [59 ml] de un producto aprobado por cada pie [30.5 cm] de la cabeza del trapeador 12 horas antes de su primer uso.
** Para volver a tratar un trapeador de polvo, utilice 1 onza [29.5 ml] del producto aprobado por pie [30.5 cm] de la cabeza del trapeador.

**Si tiene preguntas, llame a Sport Court International
1-800-421-8112 • www.sportcourt.com**